

# UOL Notícias • Cotidiano

- Carros
- Ciência e Saúde
- Cotidiano**
- Economia
- Educação
- Empregos
- Folha
- Internacional
- Jornais
- Loterias
- Política
- Tabloide
- Tecnologia

- Eleições na Argentina
- Crise econômica
- Crise no mundo árabe
- Censo

- Últimas Notícias
- Vídeos
- Fotos
- Infográficos
- Blogs e Colunas
  - Poder e Política

- Entretenimento
  - Celebidades
  - Cinema
  - Moda
  - Música
  - Televisão

- Erratas
- Esporte
  - Jogos Pan-Americanos
- Monkey News
- Olho Mágico
- Ooops!
- Revistas
- Tempo e Trânsito
- Top da semana

Fale com UOL Notícias

## Siga UOL Notícias

- Twitter
- Facebook
- Celular
- Widget
- RSS
- Clipping

- Jornais
- Revistas
- Blogs

- Home
- Notícias
- Fotos
- Vídeos
- País em números
- Compare

Tamanho da letra  Compartilhe Imprimir Comunicar erro

14/11/2011 - 14h41

## Pretos e pardos são maioria em 56,8% dos municípios, aponta estudo

Flávia Villela  
Da Agência Brasil  
No Rio de Janeiro

Tweet

2

Recomendar

Você recomenda P **COMENTE**  
são maioria em !

O número de municípios onde os domicílios tinham maioria de pretos e pardos (segundo classificação do IBGE) aumentou 7,6 pontos percentuais, entre 2000 e 2010, ao passar de 49,2% para 56,8%.

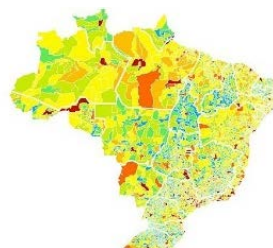
A constatação faz parte do Mapa da População Preta & Parda no Brasil segundo os Indicadores do Censo de 2010, divulgado nesta segunda-feira (14).

Em 1.021 cidades (18,3% do total), pretos e pardos eram mais de 75% da população. O estudo foi elaborado pelo Laboratório de Análises Econômicas, Sociais e Estatísticas das Relações Raciais (Laeser), da Universidade Federal do Rio de Janeiro (UFRJ).

O percentual de pessoas que se declararam pretas passou de 6,2% para 7,6% em uma década. O aumento foi maior entre as que se declararam pardas, de 38,5% para 43,1% no mesmo período. Em 2010, aproximadamente 91 milhões de pessoas se classificaram como brancas, 15 milhões como pretas, 82 milhões como pardas, 2 milhões como amarelas e 817 mil como indígenas.

O coordenador da pesquisa, Marcelo Paixão, acredita que os indicadores com base no Censo 2010 foram influenciados pelo processo de valorização da presença afrodescendente na sociedade brasileira e pela adoção das políticas afirmativas.

### O BRASIL EM NÚMEROS



População brasileira cresce 21 milhões em uma década com menor ritmo da história

## ASSUNTOS DO DIA



**Pacificação na Rocinha**

**56,8% são pretos e pardos nos municípios**

**Diabetes no Brasil**

## + CURIOSAS



Homem entra em viveiro e é atacado por macacos em zoo de Sorocaba (SP)



Na Ucrânia, ativistas comemoram queda de Silvio Berlusconi

### Nacionais

- Folha.com
- Folha de S.Paulo
- NE10
- Diário do Vale (Volta Redonda)
- Página 20
- Tudo na Hora
- CGN

### Internacionais

- BBC Brasil
- Cox News Service
- El País
- Financial Times
- Hearst Newspaper
- International Herald Tribune
- Le Monde
- Le Monde Diplomatique Brasil
- The Boston Globe
- The New York Times
- NYT News Service
  
- UOL Jornais

"Esses dados demonstram não só uma mudança demográfica, mas também política, social e cultural, porque expressa uma nova forma de visibilidade da população negra brasileira ao estimular que as pessoas assumam sua cor de pele de uma maneira mais aberta."

O censo, elaborado pelo Instituto Brasileiro de Geografia e Estatística (IBGE) a cada dez anos, introduziu, em 2010, a pergunta sobre cor ou raça para todos os domicílios, e não mais por amostra, como era feito anteriormente.

Segundo Marcelo Paixão, a comparação dessa informação com dados futuros do IBGE, como a Pesquisa Nacional por Amostra de Domicílios (Pnad) do ano que vem e o Censo de 2020, será muito útil para traçar um perfil mais fiel da população.

"O interessante para 2020 é verificar se esse percentual da população preta e parda no Brasil vai continuar aumentando. Porque é claro que tem também uma população que não é negra. O ideal é que as bases de dados expressem melhor o perfil da população brasileira, que corresponda à realidade", disse o economista.


De acordo com o levantamento de 2010, São Paulo é a cidade com maior número de pretos e pardos em todo o país, com cerca de 4,2 milhões, seguido do Rio de Janeiro (cerca de 3 milhões) e Salvador (cerca de 2,7 milhões).

Se forem considerados apenas pretos, Salvador lidera o ranking com 743,7 mil, seguida de São Paulo (736 mil) e do Rio (724 mil).

No Norte e no Nordeste, respectivamente, 97,1% e 96,1% dos municípios eram formados por maioria preta e parda. No Centro-Oeste, esse percentual chegava a 75,5%, no Sudeste, a 37,1% e, no Sul, a apenas 2,3%.

Cunhataí, em Santa Catarina, é a única cidade brasileira sem a presença de pessoas que se declararam pretas.

### COMPARE O CRESCIMENTO DA POPULAÇÃO BRASILEIRA 1872-2010

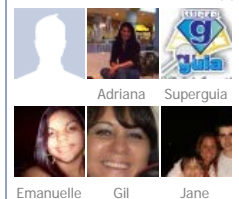


Google Maps identifica uma misteriosa construção na China

### UOL Notícias no Facebook

95,230 pessoas curtiram UOL Notícias. 95,229

[Curtir](#) tiram UOL Você adm  
[Confirmar](#) Você adm



### VOCÊ VIU?



Sobe recompensa por dados de assassinatos de modelo morta



Em dez meses, Brasil tem novo recorde de acidentes aéreos



Candidatas na disputa do Miss Colômbia desfilam de biquíni; veja fotos

### ESPECIAIS



Já viu gatos em poses mais sexy do que essas?

### Arquivo

- Home UOL
- Coberturas Especiais
- Folha - texto integral

### TEMPO

No Brasil

No exterior

São Paulo - 17°C  
SP 24°C

Rio de Janeiro - 20°C  
RJ 27°C

Salvador - 23°C  
BA 30°C

### TRÂNSITO

São Paulo 17h04

**LENTO**  
89Km de congestionamento

Rio de Janeiro 17h04

**LENTO**  
47Km de congestionamento

### Inspeção veicular

Veja a tabela de endereços

### COTAÇÕES

Dólar comercial 17h09