Segurança das mulheres no transporte

INSTITUTO PATRÍCIA GALVÃO

LOCOMOTIVA
PESQUISA & ESTRATÉGIA

Existem **92 milhões** de brasileiras adultas

INSTITUTO PATRÍCIA GALVÃO

LOCOMOTIVA PESQUISA & ESTRATÉGIA

Fonte: Instituto Locomotiva a partir da PNAD contínua

Elas percorrem a cidade

40 milhões trabalham

8 milhões estudam

33 milhões foram a bares no último mês

82 milhões fizeram compras em super / hipermercados

INSTITUTO PATRÍCIA GALVÃO

LOCOMOTIVA PESQUISA & ESTRATÉGIA

Fonte: Instituto Locomotiva e Instituto Locomotiva a partir da PNAD contínua

Para entender as barreiras que as **mulheres** enfrentam em seus percursos, ouvimos **1.081** usuárias de **transporte público** e **por aplicativo**.

Perfil: Mulheres com 18 anos ou mais, classes ABCD, nas 5 regiões do país, que utilizaram transporte público e transporte por aplicativo nos últimos 3 meses

Período de campo: Fevereiro de 2019

INSTITUTO PATRÍCIA GALVÃO

LOCOMOTIVA PESQUISA & ESTRATÉGIA

Vimos que os deslocamentos têm um papel central no cotidiano dessas mulheres.

INSTITUTO PATRÍCIA GALVÃO

LOCOMOTIVA PESQUISA & ESTRATÉGIA

Para **72%**, o tempo para chegar ao trabalho influencia na decisão de aceitar / ficar em um emprego.

Base: 1081 casos

A7. Para cada uma das frases abaixo, por favor indique se você concorda ou discorda, totalmente ou em parte. **(RU POR LINHA)**

INSTITUTO PATRÍCIA GALVÃO

LOCOMOTIVA PESQUISA & ESTRATÉGIA

Quando o assunto é locomoção, segurança é o fator que mais preocupa as mulheres.

INSTITUTO PATRÍCIA GALVÃO

LOCOMOTIVA PESQUISA & ESTRATÉGIA

É preciso estar atento: **46%** não se sentem confiantes para usar meios de transporte sem sofrer assédio sexual.

Base: 1081 casos

C10. Para cada uma das frases abaixo, por favor indique se você concorda ou discorda, totalmente ou em parte. **(RU POR LINHA)**

INSTITUTO PATRÍCIA GALVÃO

LOCOMOTIVA PESQUISA & ESTRATÉGIA

Isso acontece porque o assédio sexual é uma realidade presente na vida da maior parte das mulheres.

INSTITUTO PATRÍCIA GALVÃO

LOCOMOTIVA
PESQUISA & ESTRATÉGIA

% Conhece alguma mulher que sofreu
assédio sexual em espaço público

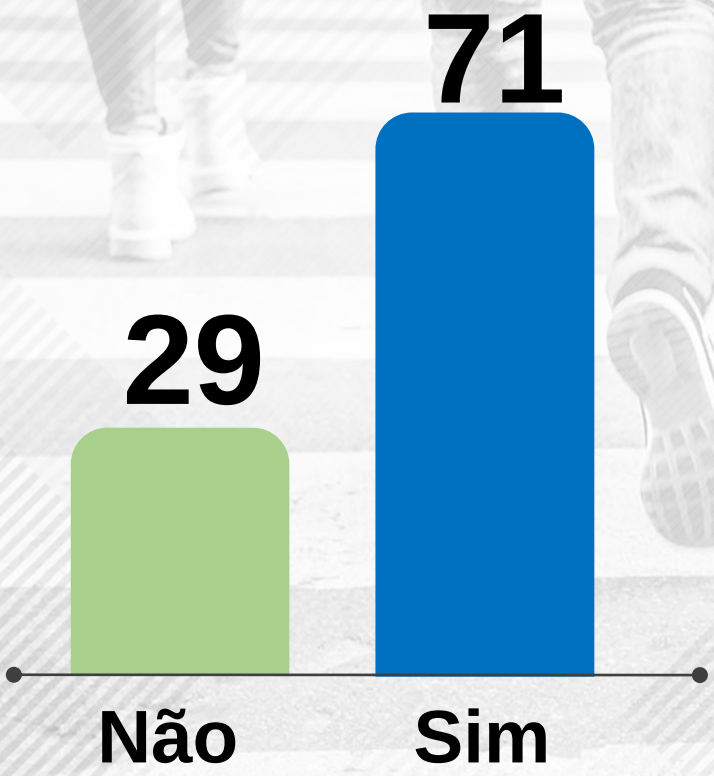

Maioria conhece alguma mulher que já sofreu assédio sexual em espaço público.

Base: 1081 casos

C1a. Você sabe de alguma conhecida, parente ou amiga que já sofreu assédio sexual em algum espaço público? (RU)

INSTITUTO PATRÍCIA GALVÃO

LOCOMOTIVA PESQUISA & ESTRATÉGIA

97% das mulheres já foram vítimas de assédio em meios de transporte.

INSTITUTO PATRÍCIA GALVÃO

LOCOMOTIVA PESQUISA & ESTRATÉGIA

Base: 1081 casos

C4b. E você, pessoalmente, já sofreu assédio nos seguintes meios de transporte? **(RM)**

% Situações pelas quais as mulheres já passaram em meios de transporte

	Transporte público coletivo	Transporte por aplicativo	Táxi
Receber olhares insistentes	41	10	11
Receber cantadas indesejadas	33	9	9
Receber comentários de cunho sexual	19	4	5
Ser encoxada	35	2	1
Passarem a mão em seu corpo	22	2	3
Receber gestos obscenos	10	2	2
Ser seguida	11	2	2
Receber mensagens inoportunas por aplicativos		2	1
Se masturbarem olhando para ela	4	1	1
Exibirem partes íntimas para ela	4	1	1
Ser estuprada		1	
Ser fotografada sem autorização	3	1	1
Ser beijada à força	1	1	1
Não, nenhum	30	80	79

Base: 1081 casos

C5. E alguma dessas situações já aconteceu com você nos tipos de transporte abaixo? **(RM POR COLUNA)**

INSTITUTO PATRÍCIA GALVÃO

LOCOMOTIVA PESQUISA & ESTRATÉGIA

3 em cada 4 usuárias se sentem seguras usando transporte por aplicativo. É o meio de transporte em que a maior parcela se sente segura.

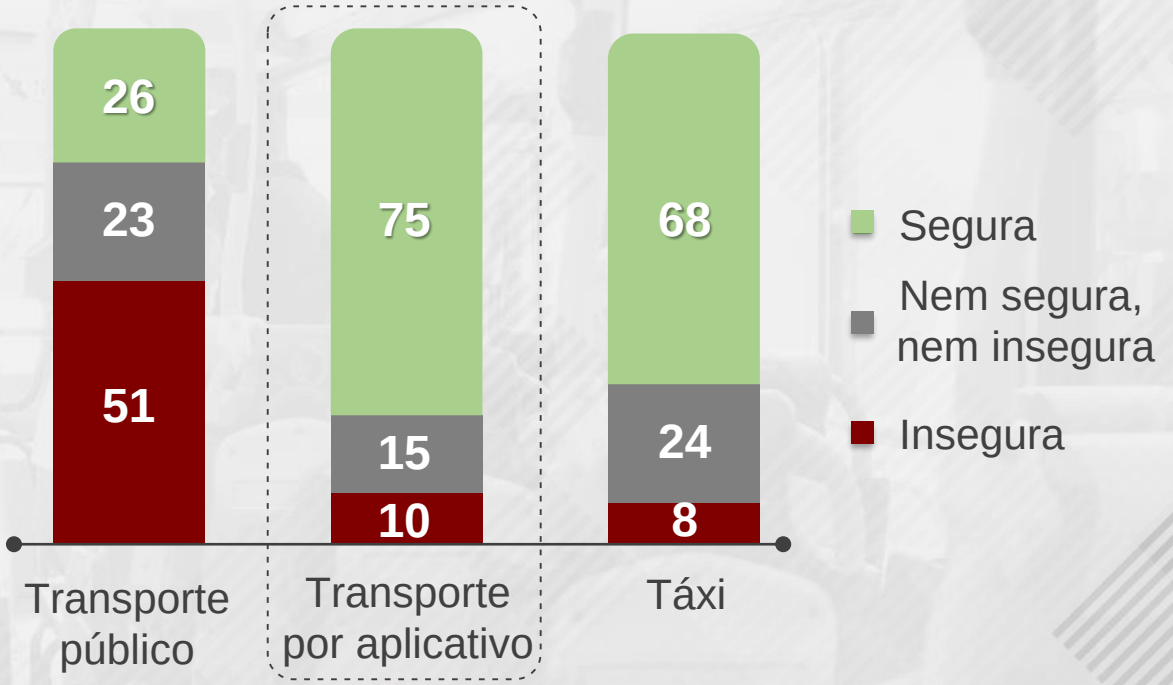

Base: 1081 casos

B2. O quanto você diria que se sente segura ou insegura em cada meio de transporte?

INSTITUTO PATRÍCIA GALVÃO

LOCOMOTIVA PESQUISA & ESTRATÉGIA

O transporte por aplicativo é a modalidade em que a maior parte das mulheres se sente segura para usar de dia e à noite.

% Período do dia mais seguro para utilizar transportes

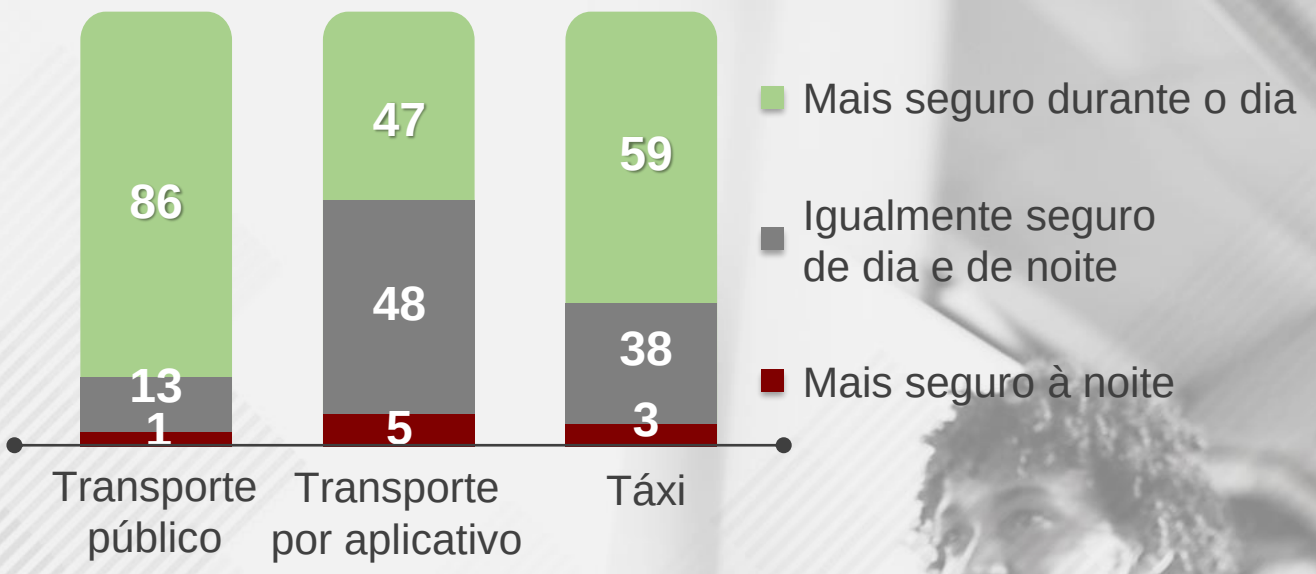

Base: 1081 casos

B4. Em que períodos do dia você considera mais seguro usar meios de transporte públicos (ônibus, trem ou metrô), transportes por aplicativo (como Uber), e táxi, de dia ou de noite? (RU)

INSTITUTO PATRÍCIA GALVÃO

LOCOMOTIVA PESQUISA & ESTRATÉGIA

Transporte por aplicativo é o meio de transporte mais associado a facilidade de denúncia por assédio.

% Tipo de transporte mais fácil para as mulheres denunciarem os homens que as assediaram

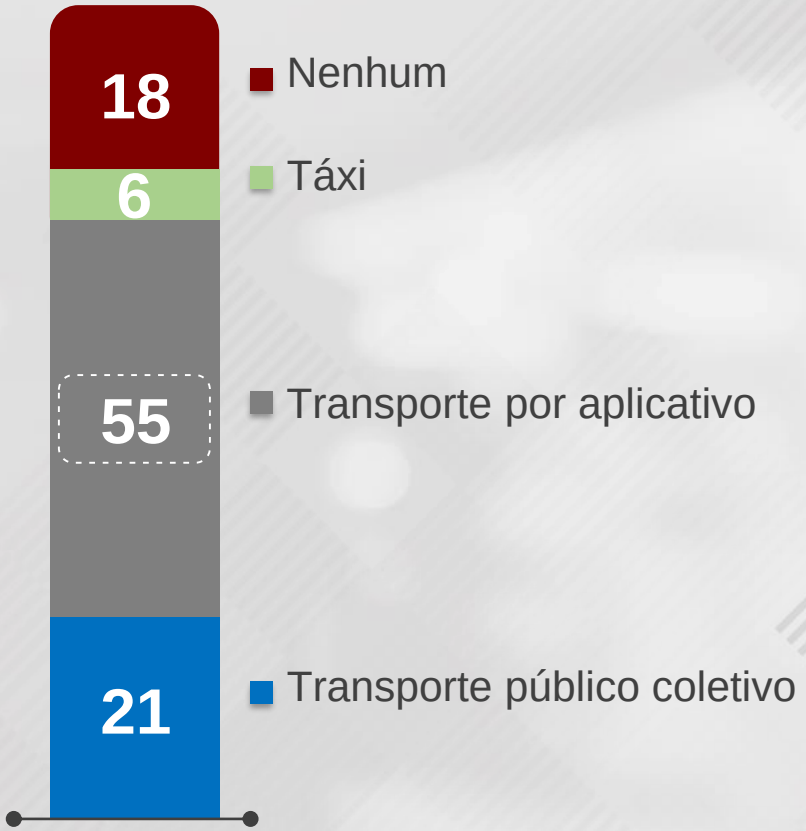

INSTITUTO PATRÍCIA GALVÃO

LOCOMOTIVA PESQUISA & ESTRATÉGIA

Base: 1081 casos

C8. Em qual tipo de transporte você acredita que é mais fácil para as mulheres denunciarem os homens que as assediaram? **(RU)**

Transporte por aplicativo é o meio de transporte mais associado a facilidade de punição para assédio.

% Tipo de transporte que tem mais chances de os homens que cometeram assédio serem punidos

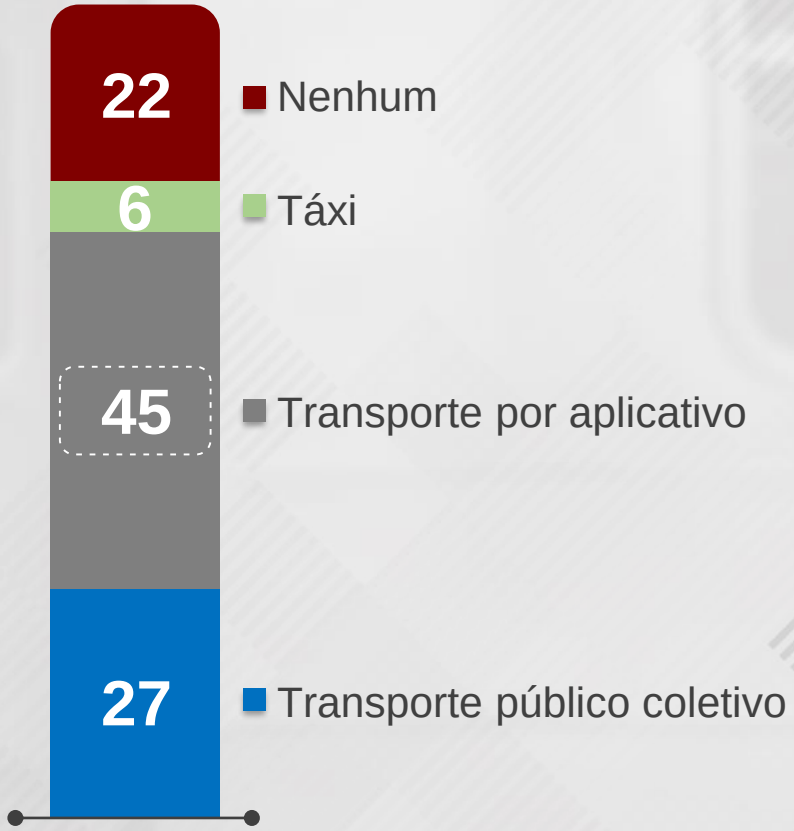

INSTITUTO PATRÍCIA GALVÃO

LOCOMOTIVA PESQUISA & ESTRATÉGIA

Base: 1081 casos

C9. E em qual tipo de transporte você acredita que tem mais chances de os homens que cometeram assédio serem punidos? **(RU)**

Para **91%** das mulheres, o surgimento de transportes por aplicativo melhorou a sua capacidade de locomoção pela cidade.

INSTITUTO PATRÍCIA GALVÃO

LOCOMOTIVA PESQUISA & ESTRATÉGIA

Base: 1081 casos

A7. O surgimento de transportes por aplicativo melhorou a minha capacidade de me locomover pela cidade (RU)

94% se sentem **mais seguras** sabendo que, se **precisarem**, podem chamar um **Uber** para **voltar para casa**.

INSTITUTO PATRÍCIA GALVÃO

LOCOMOTIVA PESQUISA & ESTRATÉGIA

Base: 1081 casos

A7. Me sinto mais segura sabendo que, se precisar, posso chamar um Uber para voltar para casa (RU)

Ainda que o surgimento de **novas alternativas de mobilidade** tenha melhorado a capacidade de locomoção das mulheres, deslocar-se com segurança **continua sendo um desafio na conquista de sua autonomia e independência.**

INSTITUTO PATRÍCIA GALVÃO

LOCOMOTIVA PESQUISA & ESTRATÉGIA

OBRIGADA!

INSTITUTO
PATRÍCIA GALVÃO

LOCOMOTIVA
PESQUISA & ESTRATÉGIA